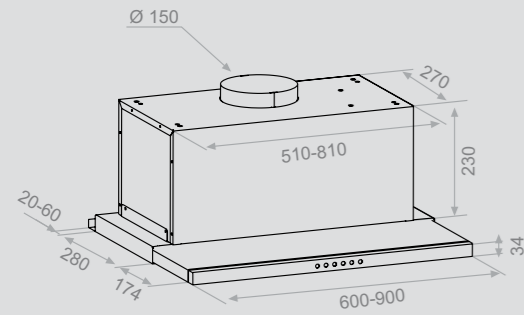


## Campana integrada extraíble

### IES V.850 S.E.C.System

Medidas frontal (cm) **60** **90**



Características	60	90
Acero INOX AISI 430	•	•
<b>Easy Cleaning System</b>	•	•
Botonera Electrónica 4 velocidades + Last Time	•	•
Mando a distancia (opcional)	•	•
Halógenas (20W)	2	2
Filtro inoxidable	2	3
Carbón activado (opcional)	•	•

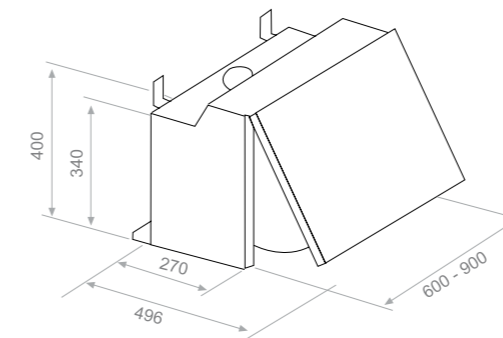
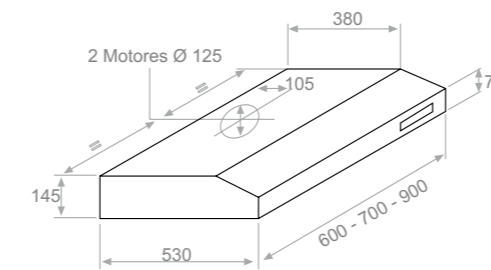
Acabados
Frontal Inox

Motores disponibles
V.850 Interior Ø 150 <b>S.E.C. System</b>

Consultar tarifa página: 53

■ Para incorporar el filtro de carbón activado es necesario eliminar la bandeja E.C.System

■ Nueva botonera electrónica con display luminoso de velocidad



## Campana convencional

### Serie S - E.C.System

Medidas frontal (cm) **60** **70** **90**

Características	60	70	90
<b>Easy Cleaning System</b>	•	•	•
Botonera mecánica 3 velocidades	•	•	•
Lámparas (40W)	2	2	2
Filtro aluminio	2	2	3
Carbón activado (opcional)	•	•	•

Acabados
SN - Blanca Frontal Negro
SC - Blanca Frontal Blanco
SC - Blanca Frontal Inox
CO - Esmaltada Cobre

Motores disponibles
V.600 Interior Ø 120

Consultar tarifa página: 54

### TAB - E.C.System

Medidas frontal (cm) **60** **90**

Características	60	90
Botonera mecánica 3 velocidades	•	•
Lámparas (40W)	2	2
Filtro aluminio	1	1
Carbón activado (opcional)	•	•

Acabados
Blanca

Motores disponibles
V.600 Interior Ø 120

Consultar tarifa página: 54